


Handbuch Vinnolit Light Login

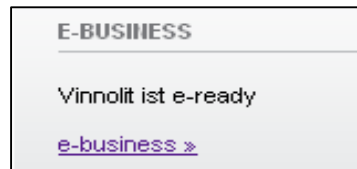


1 .Anmeldung

Melden Sie sich mit Ihrem Internet Explorer oder Mozilla Firefox an folgendem Link an:

http://www.vinnolit.com/vinnolit.nsf/ID/DE_Home

und klicken Sie auf den Verweis E-Business



Über den Verweis „TISLOT Light Login“ erreichen Sie die folgende Internetadresse. Alternativ können Sie diesen selbstverständlich direkt über Ihren Browser aufrufen.

<http://www.transporeon.org/WSTislot/TiSlot.aspx?light=true&tisys%2Ftislot%2Fshippercompanyid=237226>

Es öffnet sich das TISLOT Global System der Firma Vinnolit GmbH & Co.KG



Wählen Sie die gewünschte Sprache mit einem Klick auf die jeweiligen Länderfahnen

Tragen Sie die entsprechende Transportnummer und die Debitorennummer in die Anmelde Felder ein

Öffnen Sie das TISLOT System indem Sie auf  klicken

2. Offene Buchungen

Nach der Anmeldung gelangen Sie direkt in den Tab „Offene Buchungen“ mit den zu buchenden Transporten

Sie sehen die Tournummer, Firmennummer, Warenempfänger, Datum, Standort etc.

Tournummer	Verladerspezifische Nummer	Für Firma	Warenempfänger	von	Standort	Ladestelle
Standort: Burghausen - verp. Ware						
0000275330	0006509506-01	234808	Giovanni Crespi spa	2010-05-19 00:00	Burghausen - verp.	SVER/EVER/AWAB

3. Transporte Buchen

Klicken Sie auf das Buchen Icon direkt neben der Torunummer um für den gewünschten Transport ein Zeitfenster bei der Firma Vinnolit GmbH & Co. KG zu buchen

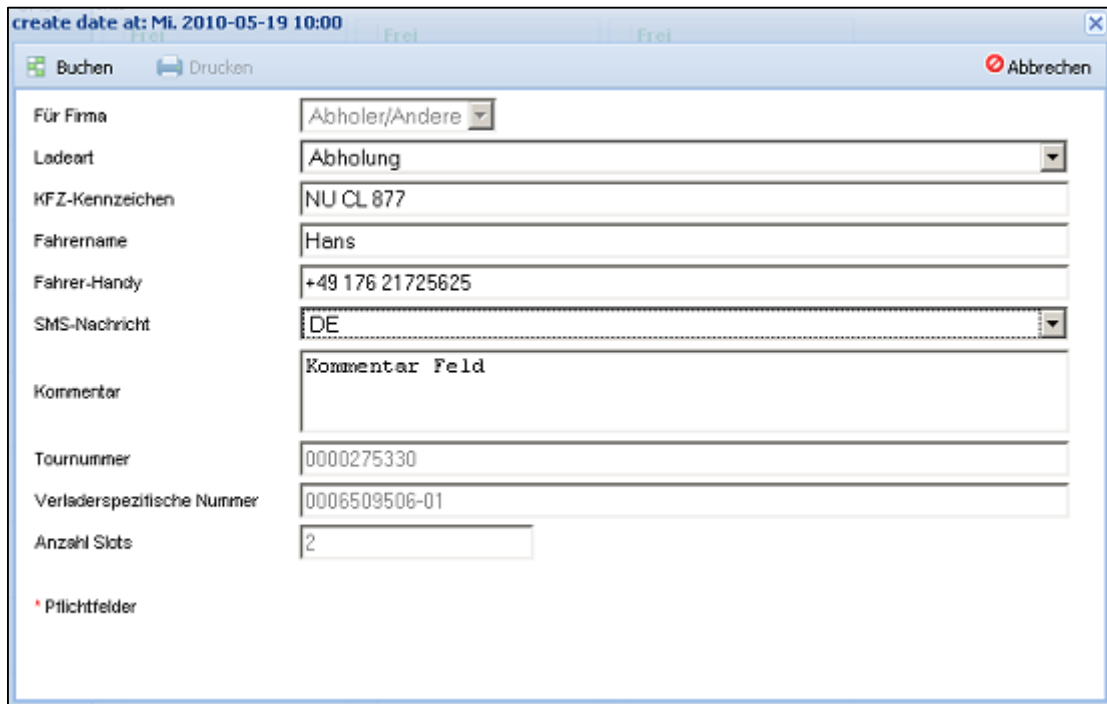
Nachdem Sie auf das „Buchen“ Icon geklickt haben werden Sie direkt auf die Ladeterminplanung geleitet.

Der richtige Standort, das Tor und der Tag sind bereits für Sie voreingestellt.

Wählen Sie die gewünschte Uhrzeit und klicken Sie auf das **Frei** Zeichen.

Uhrzeit	Frei	Frei
07:00	Frei	Frei
07:30	Frei	Frei
08:00	Frei	Frei
08:30	Frei	Frei
09:00	Frei	Frei
09:30	Frei	Frei
10:00	Frei	Frei
10:30	Frei	Frei
11:00	Frei	Frei

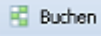
Nachdem Sie ein freies Zeitfenster gewählt haben, öffnet sich Ihre Buchungsmaske



Füllen Sie folgende Felder aus:

- KFZ-Kennzeichen
- Fahrername
- Fahrer-Handy Nummer mit + und dem Länderkennzeichen
- Kommentar Feld falls gewünscht
- SMS Nachricht *

* Im Feld SMS Nachricht können Sie anhand des drop-down Feldes eintragen, in welcher Sprache die SMS für die Hofsteuerung an Ihrer LKW Fahrer gesendet werden soll

Nachdem Sie alle Daten eingetragen haben klicken Sie auf  „Buchung“.

4. Ansicht gebuchter Transporte

Sobald Sie auf das Buchen Zeichen geklickt haben, wird Ihr Transport direkt bei Vinnolit im Zeitfenster Management System eingebucht.

The screenshot shows the Vinnolit booking interface. On the left, there is a calendar for May 2010 with a date picker set to 20th. The main area is titled 'Ladeterminplanung' and shows a grid of time slots from 07:00 to 09:00. The 08:30 slot is selected, showing a detailed view of a booking for tour number 0000275330. The booking details include: Ladeart: Abholung, KFZ-Kennzeichen: NU CL 877, Fahrername: Hans, Fahrer-Handy: +49 17254625925, Tourennummer: 0000275330, and Verladenspezifische Nummer: 0006509506-01. The status is 'Frei'.

Falls Sie bei den bereits gebuchten Transporten Daten wie der Kommentar oder KFZ-Kennzeichen ändern möchten, klicken Sie bitte auf die Tabelle „Offene Buchungen“ und auf das Icon.

Bereits gebuchte Transporte sind mit dem Icon versehen

Noch nicht eingebuchte Transporte sind mit dem Icon versehen

The screenshot shows the 'Offene Buchungen' (Open Bookings) table in the Vinnolit interface. The table has columns for 'Tourennummer', 'Verladenspezifische Nummer', 'Für Firma', and 'Warenempfänger'. A row is visible with the following data: 0000275330, 0006509506-01, 234808, and Giovanni Crespi spa. The 'Status' column for this row shows a green square icon, indicating it is available for booking. The 'Standort' is listed as 'Burghausen - verp. Ware'.

5. Support Transporeon

Bei Fragen steht Ihnen unser Support Team gerne zur Verfügung

Transporeon GmbH
Magirus-Deutz-Strasse 16
89077 Ulm

Tel: +49 731 16906 100
Fax: +49 731 16906 191
Email: support@transporeon.com

